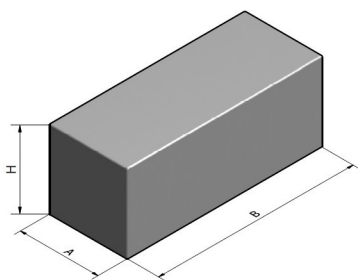
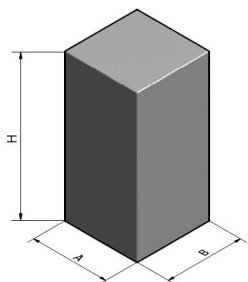


# Straatelementen



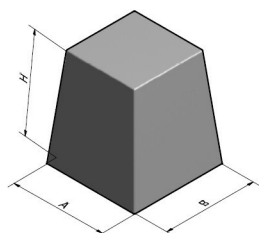
## Lijnvormige elementen

Art.nr.	Type	Kg.
25250	80x40H40	310 kg.
25260	100x40H40	390 kg.
25270	120x40H40	460 kg.
25280	100x50H40	480 kg.
25290	150x60H40	870 kg.



## Sierzuilen

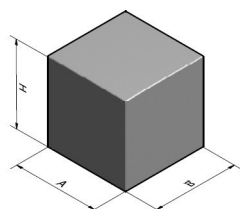
Art.nr.	Type	Kg.
25540	25x25H60	90 kg.
25550	25x25H80	120 kg.
25510	37x37H70	230 kg.



## Sierpoef Conus

Art.nr.	Type	Kg.
25610	35x35H50	110 kg.
25620	45x45H50	195 kg.
25630	55x55H50	300 kg.

Hoogte aanpasbaar op aanvraag



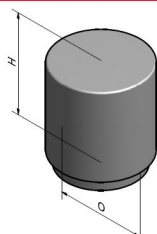
## Sierpoef Kubus

Art.nr.	Type	Kg.
25150	40x40H40	155 kg.
25140	50x50H50	300 kg.
25130	60x60H60	520 kg.

## XL Kubus

25160	80x80H50	770 kg.
25170	100x100H50	1200 kg.
25180	120x120H50	1740 kg.

Hoogte aanpasbaar op aanvraag



## Sierpoef Rond

Art.nr.	Type	Kg.
25410	diam. 40H45	135 kg.
25420	diam. 75H45	495 kg.

Alle maatwerk in straatelmenten mogelijk op aanvraag

# CLAES

SIERBETON

[www.claessierbeton.be](http://www.claessierbeton.be)  
Tel: 011:64.15.04 | [info@claessierbeton.be](mailto:info@claessierbeton.be)